

『目の前で、急に倒れた人がいたら』

《心肺蘇生法》

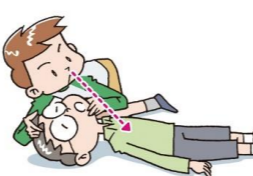
1) 反応の確認



2) 119番通報とAEDの手配



3) 呼吸の確認



5) 人工呼吸 (2回)



4) 胸骨圧迫 (30回)



繰り返す

何らかの動き、若しくは救急隊に引き継ぐまで続ける。

《AEDが到着したら》

6) 電源を入れる



機種によって、電源ボタンを押すタイプと、ふたを開けると自動的に電源が入るタイプがあります。

7) パッドを貼る



8) 心電図の解析

9) 電気ショック



11) 人工呼吸 (2回)



10) 胸骨圧迫 (30回)



繰り返す

※AEDは、2分間おきに繰り返し心電図解析(自動的)を行います。音声案内に従い実施してください。

【普通救命講習会のご案内】

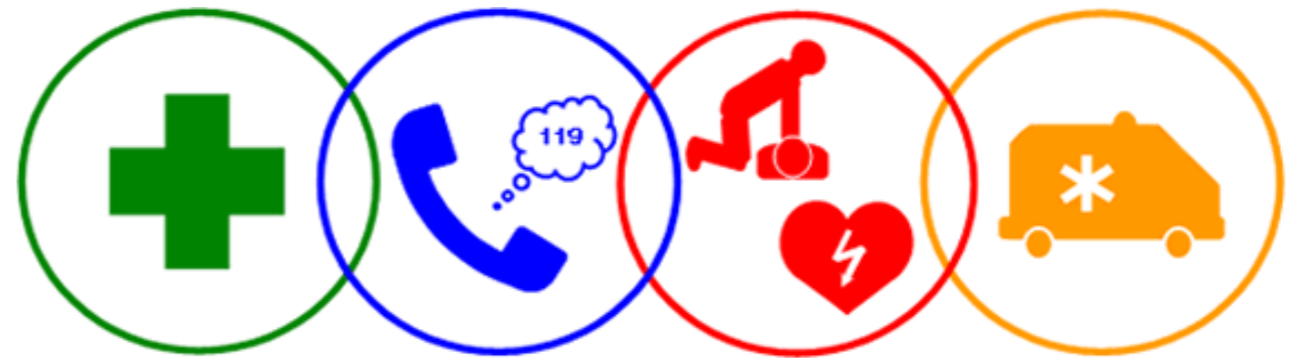
- 消防署では、普通救命講習会の申し込みを受け付けております。
- 講習時間は、3時間です。
- 講習を修了した受講者(中学生以上)には、「普通救命講習修了証」を交付します。
- 身近な命を救うために、救命講習を受講して「心肺蘇生法」を身につけましょう。
- 詳しくは、最寄りの消防署にお問い合わせください。

＜保存版＞



下郷町

AEDマップ



心停止の予防

早期認識と通報

一次救命処置
(心肺蘇生とAED)

二次救命処置
と
心拍再開後の集中治療

各事業所のご協力をいただき、設置されているAEDを緊急時には町民の皆さんにも、ご使用できることになりました。

なお施設の営業時間等により、使用できない場合がありますのでご注意ください。



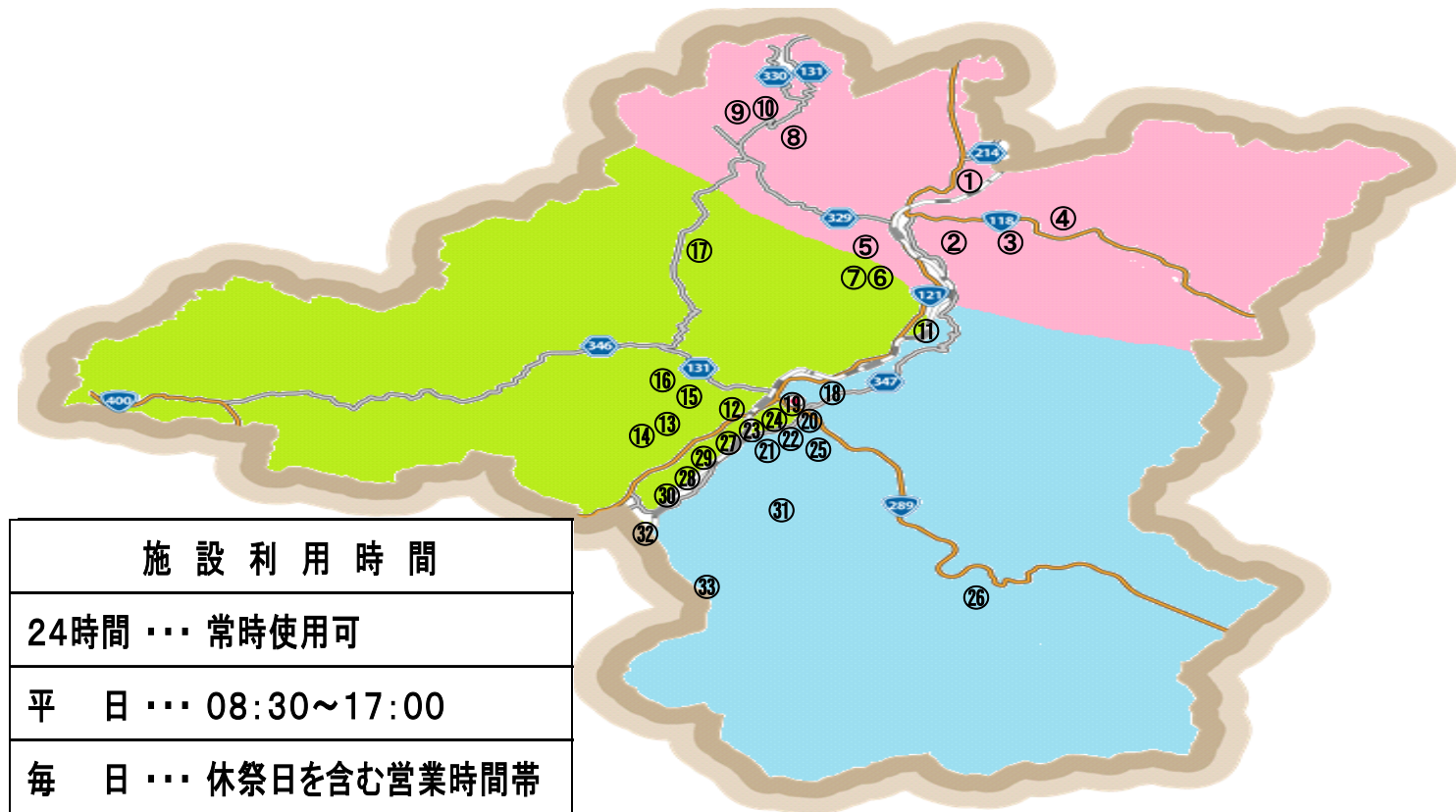
『救命のキーワード』とは

心肺蘇生法とAED + あなたの勇気で命を救います。

下郷町

南会津地方広域市町村圏組合消防署 下郷出張所

AED 設置場所



施設利用時間
24時間・・・常時使用可
平日・・・08:30~17:00
毎日・・・休祭日を含む営業時間帯

