

農作業事故に

回覧





注意しましょう！

農繁期を迎えるこの時期は、秋の収穫期とともに、1年のうちで最も農作業の事故が発生しやすい傾向があります。農業機械による事故は、重大事故につながる場合が多いので、農作業安全に努めましょう。




機 械 作 業 時 の

転落・転倒事故にご注意

-  トラクター作業の後は左右のブレーキを連結！シートベルトを装着！
-  ほ場の出入り・畦越えは低速で直角に！
-  作業は焦らない、慌てない、無理はしない！
-  家族の笑顔のため、今日もニコニコ無事カエル！

下 郷 町・下郷町農業委員会

農業者の皆さん、 老後の備えは万全ですか？



老後生活は、こんなに長い！

65歳からの平均余命は・・・

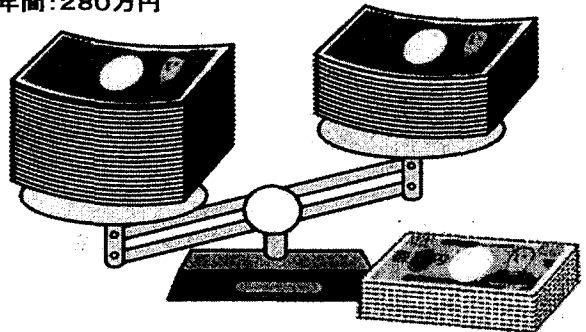


老後生活は、こんなにお金がかかる！

夫婦2人の場合

老後の家計費
年間：280万円

国民年金だけでは・・・
年間：158万円



年間：122万円(1か月あたり約10万円)不足

農業者年金は老後生活をがっちりサポート

農業者年金のメリット

- 少子・高齢時代に強い積立方式の年金！
- 終身年金で80歳までの保証付き！
- 支払った保険料は全額社会保険料控除！
- 手厚い政策支援！保険料に国庫補助も～農業者の方なら広くご加入いただけます～

公的年金
ならではの
税制上の
優遇措置

一定の要件を満たす方に月額最高1万円、
還算すると最大で216万円

○ 保険料支払いによる節税効果の試算(所得税・住民税)

税率	保険料の額が		
	月額2万円 (年額24万円)	月額5万円 (年額60万円)	月額6.7万円 (年額80.4万円)
15%の場合	36,000円	90,000円	120,600円
20%の場合	48,000円	120,000円	160,800円
30%の場合	72,000円	180,000円	241,200円

(注) 各欄の金額が節税効果で、保険料支払後も適用される
税率に変動がないものとして試算しています。

○ 農業者年金の年金額の試算

年齢	加入年数	性別	年金額	試算額
20歳	40年	男性	89万円	134万円
		女性	77万円	116万円
30歳	30年	男性	59万円	88万円
		女性	51万円	76万円
40歳	20年	男性	35万円	52万円
		女性	30万円	45万円
50歳	10年	男性	15万円	23万円
		女性	13万円	20万円

(注) この試算は、65歳までの付利率が2.30%、65歳以降の予定利率が1.40%となった場合の通常加入の試算です。
付利率2.30%は、農業者年金の期待収益率(2.60%)から付利率債金と調整準備金への繰入率(0.30%)を控除して設定した率であり、予定利率1.40%は、農林水産省告示(H23.4.1施行)により定められている率です。

老後の備えは、
農業者年金で安心！

お問い合わせは下郷町農業委員会・金津みなみ JA 下郷支店におたずねください。

下郷町農業委員会事務局 TEL 69-1188

金津みなみ農業協同組合下郷支店 TEL 67-2123